
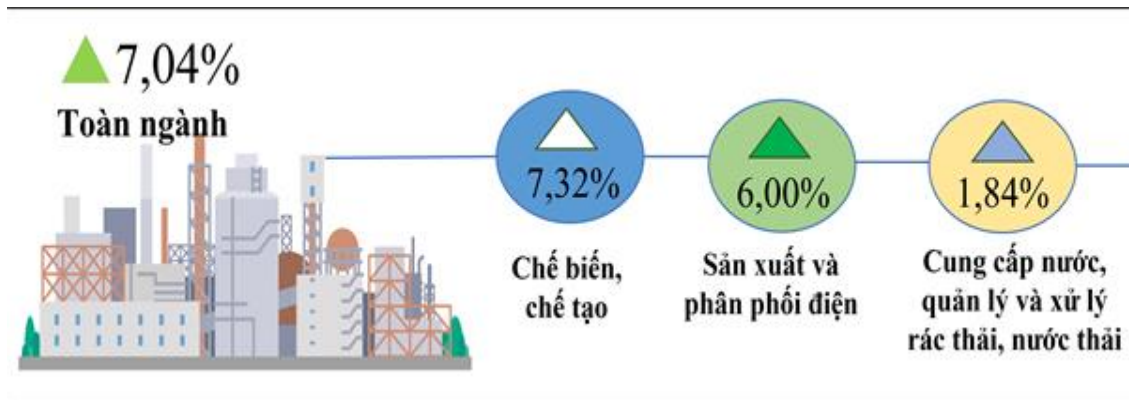


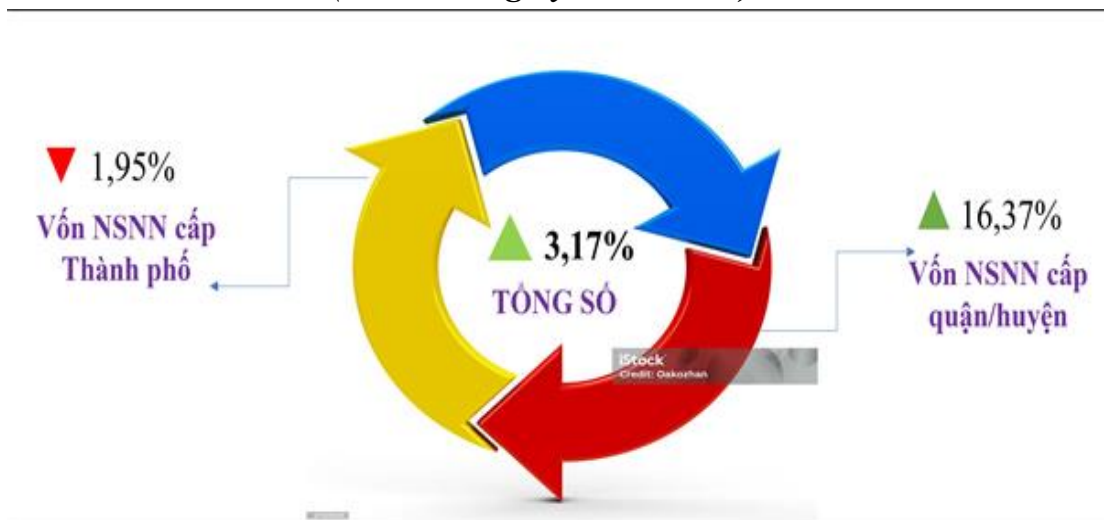
Hình 1. Tốc độ tăng/giảm số lượng gia súc, gia cầm tháng 10/2024 so với cùng thời điểm năm trước




Hình 2. Chỉ số sản xuất công nghiệp 10 tháng năm 2024 (So với cùng kỳ năm trước)



Hình 3. Vốn đầu tư thực hiện từ ngân sách nhà nước 10 tháng năm 2024 (So với cùng kỳ năm trước)



Hình 4. Tổng mức bán lẻ hàng hóa và doanh thu dịch vụ tiêu dùng 10 tháng năm 2024 (So với cùng kỳ)



Hình 5. CPI tháng 10 và bình quân 10 tháng năm 2024



Hình 6. Hoạt động vận tải 10 tháng năm 2024 (So với cùng kỳ)



Hình 7. Thu, chi ngân sách nhà nước (So với cùng kỳ)



Hình 8. Hoạt động ngân hàng tính đến cuối tháng 10/2024 (So với đầu năm)



Hình 9. Tình hình tai nạn giao thông, cháy 10 tháng năm 2024 (So với cùng kỳ)

