



TỔNG CỤC THỐNG KÊ
CỤC THỐNG KÊ THÀNH PHỐ CẦN THƠ

HỌP BÁO

CÔNG BỐ SỐ LIỆU THỐNG KÊ
KINH TẾ - XÃ HỘI NĂM 2023

Cần Thơ, ngày 28 tháng 12 năm 2023





TỔNG SẢN PHẨM TRÊN ĐỊA BÀN

Tốc độ tăng GRDP
ước năm 2023
▲ 5,75%



Nông, lâm nghiệp và thủy sản	Công nghiệp và xây dựng	Dịch vụ	Thuế sản phẩm trừ trợ cấp sp
▲ 3,22%	▲ 3,78%	▲ 7,57%	▲ 4,50%



QUY MÔ GRDP ƯỚC NĂM 2023



118.491,21 tỷ đồng

Quy mô GRDP

▲ 10,03%



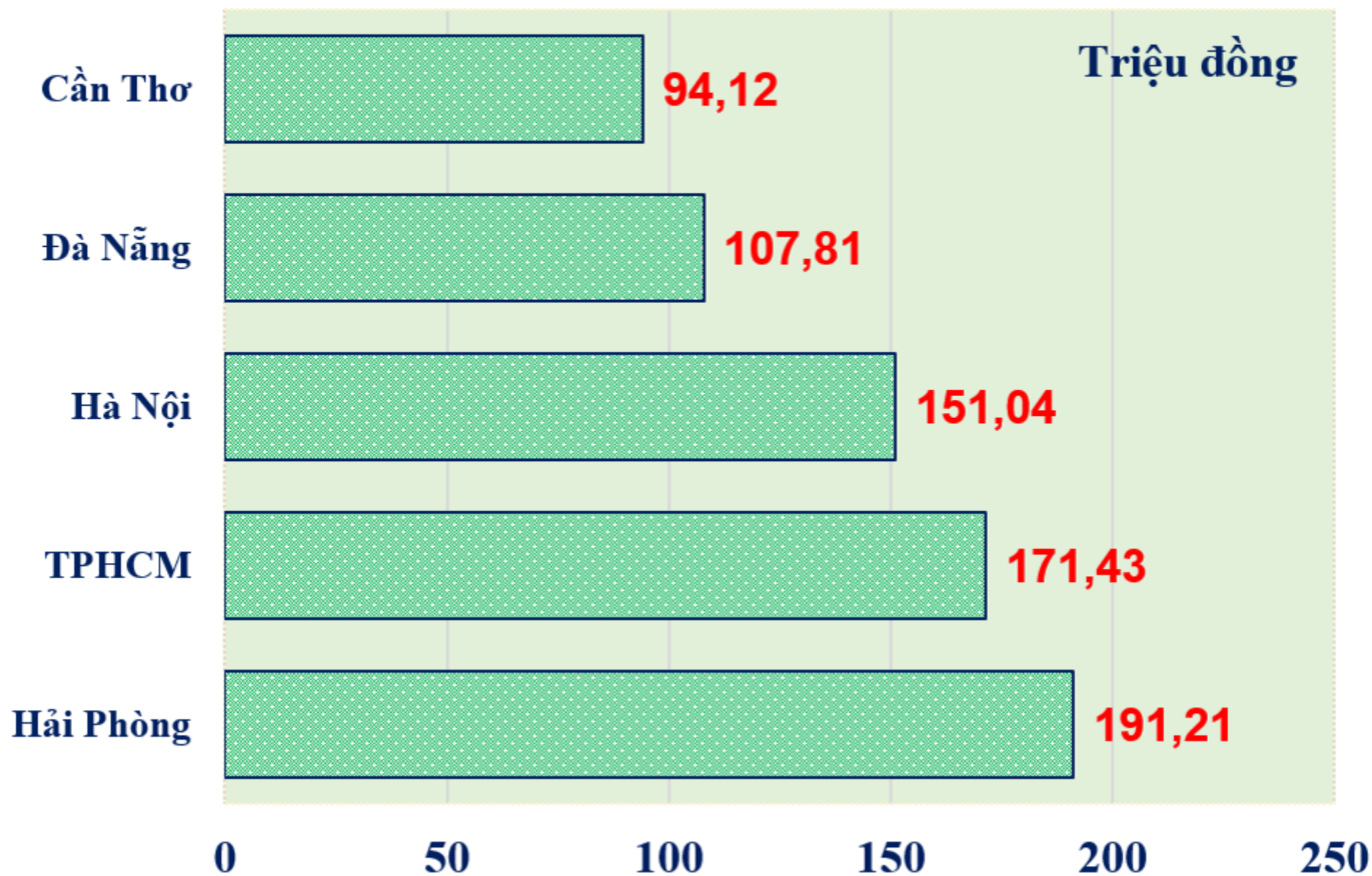
94,12 triệu đồng

GRDP bình quân đầu người

▲ 9,45%

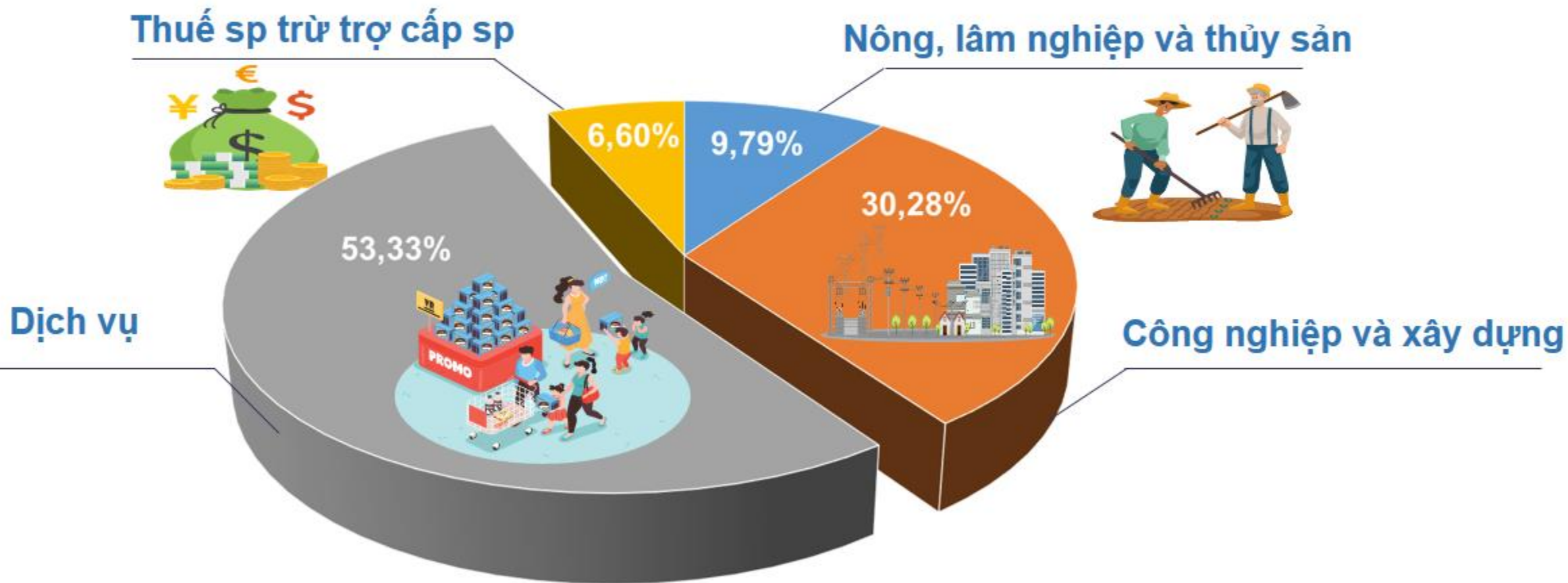


GRDP BÌNH QUÂN ĐẦU NGƯỜI 5 TP LỚN





CƠ CẤU GRDP ƯỚC NĂM 2023





NÔNG NGHIỆP

Diện tích gieo trồng lúa

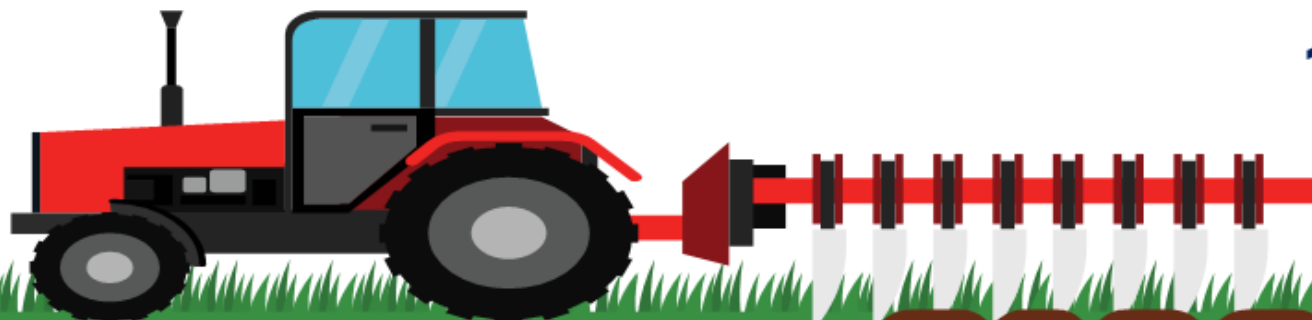
216.216 ha

▼ **0,08%**

Sản lượng lúa

1,36 triệu tấn

▼ **0,32%**



Diện tích cây hàng năm

15.512 ha ▼ **10,81%**

Diện tích cây lâu năm

26.398 ha ▲ **1,64%**





CHĂN NUÔI

250 con



Trâu

▲ 11,11%

4.371 con



Bò

▲ 3,18%

129.529 con



Heo

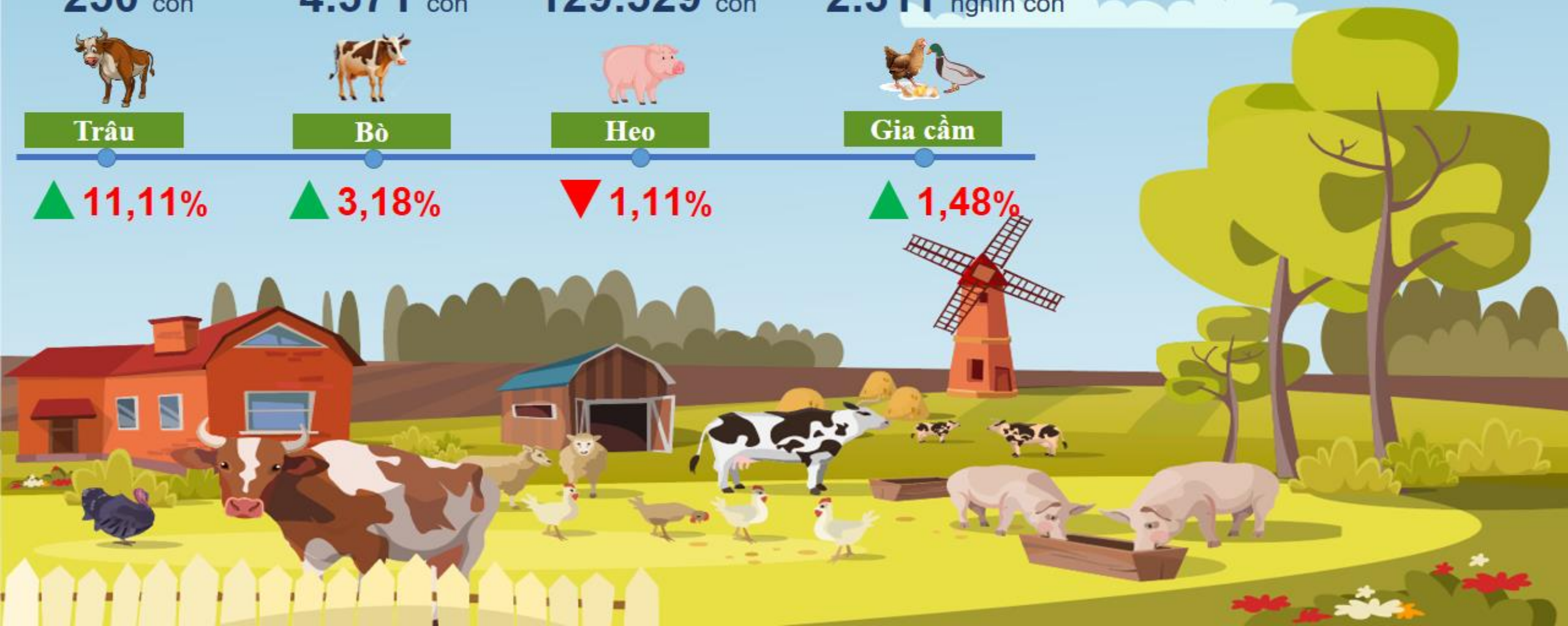
▼ 1,11%

2.311 nghìn con



Gia cầm

▲ 1,48%





THỦY SẢN



253,51 nghìn tấn

Sản lượng thủy sản

▲ **5,48%**

245,70 nghìn tấn

Sản lượng nuôi trồng

▲ **5,42%**

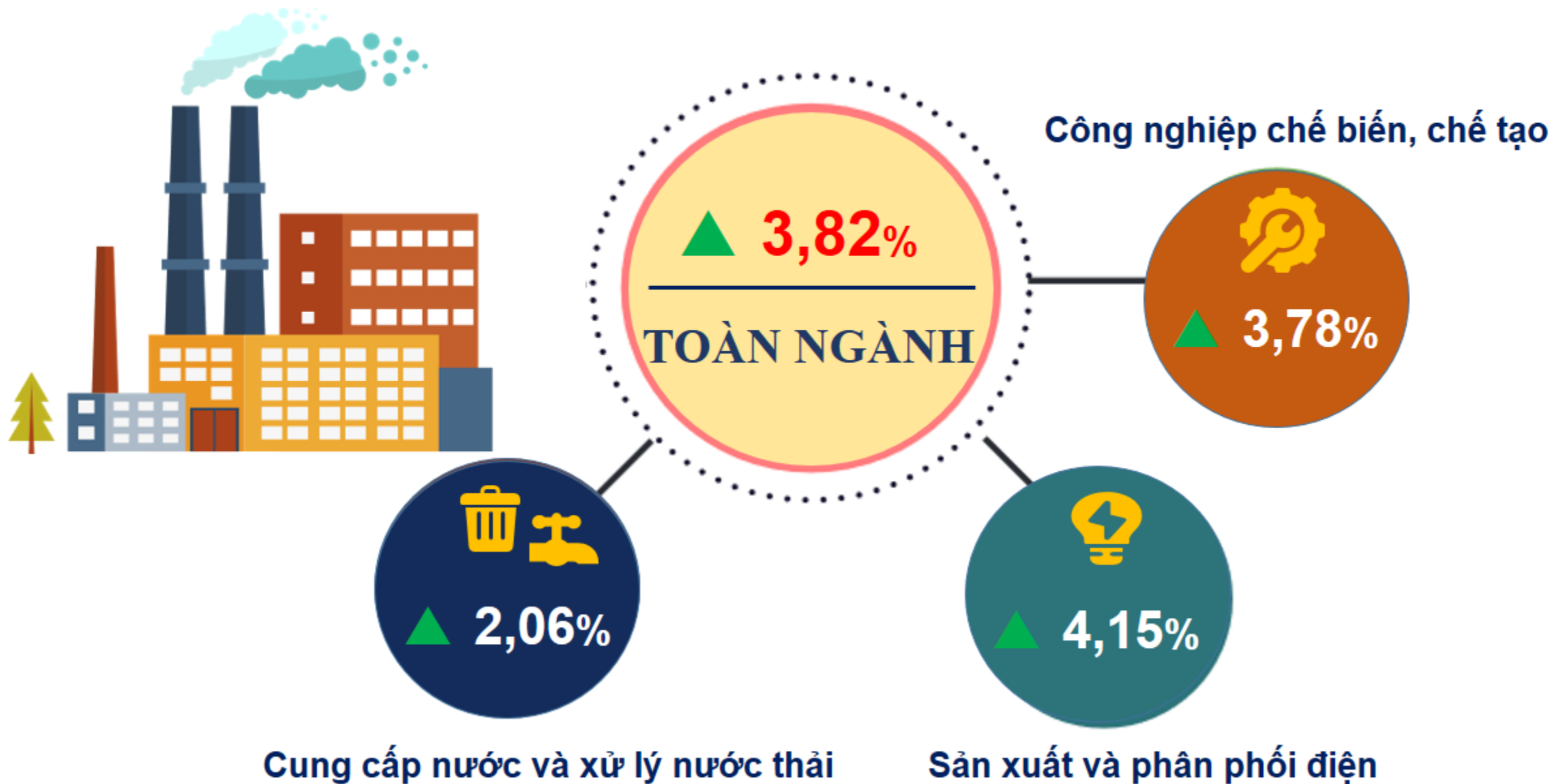
7,81 nghìn tấn

Sản lượng khai thác

▲ **7,62%**



CHỈ SỐ SẢN XUẤT CÔNG NGHIỆP





TÌNH HÌNH ĐĂNG KÝ KINH DOANH



1.669 DN

DN đăng ký
thành lập mới



Từ ngày 01/01/2023 đến 18/12/2023



DN hoạt động
trở lại

380 DN

695 DN

DN tạm ngừng
hoạt động



Từ ngày 01/01/2023 đến 30/11/2023



DN đã, đang chờ
thủ tục giải thể

718 DN



TỔNG MỨC BÁN LẺ HÀNG HÓA VÀ DOANH THU DỊCH VỤ



TỔNG SỐ
115.614 ▲ **10,72%**
Tỷ đồng



Thương nghiệp



▲ **8,45%**

84.136

Tỷ đồng

Lưu trú, ăn uống



▲ **28,63%**

15.263

Tỷ đồng

Du lịch lữ hành



▲ **29,07%**

357

Tỷ đồng

Dịch vụ khác



▲ **7,90%**

15.858

Tỷ đồng



VẬN TẢI

7.480,69 ▲ **9,02%**

Tỷ đồng

TỔNG DOANH THU

Vận chuyển hành khách



17,91 triệu HK
▲ **12,09%**

Vận chuyển hàng hóa



16,83 triệu tấn
▲ **8,44%**



NGÂN HÀNG



Vốn huy động

113.500
tỷ đồng

▲ **7,59%** so với đầu năm



Dư nợ cho vay

152.000
tỷ đồng

▲ **7,17%** so với đầu năm



Nợ xấu

3.200
tỷ đồng

Chiếm **2,11%** tổng dư nợ cho vay



VỐN ĐẦU TƯ TOÀN XÃ HỘI

TỔNG SỐ

32.592 ▲ **19,16%**
tỷ đồng



Nhà nước

10.800 ▲ **17,39%**
tỷ đồng

Ngoài nhà nước

19.293 ▲ **16,48%**
tỷ đồng

Vốn đầu tư nước ngoài

2.499 ▲ **57,28%**
tỷ đồng



THU HÚT ĐẦU TƯ NƯỚC NGOÀI

Năm 2023



Lũy kế đến cuối tháng 12 năm 2023






THU CHI NGÂN SÁCH NHÀ NƯỚC (so cùng kỳ)

Tổng thu

14.582,76 Tỷ đồng

▼ 4,71%



Tổng chi NS địa phương

16.379,23 Tỷ đồng

▲ 20,93%



Thu nội địa	9.968,24 Tỷ đồng	▼ 7,82%
Thu hải quan	402,49 Tỷ đồng	▼ 6,15%

Chi đầu tư	10.014,74 Tỷ đồng	▲ 31,95%
Chi thường xuyên	6.054,55 Tỷ đồng	▲ 2,75%

Thu chi ngân sách nhà nước lũy kế đến ngày 20/12/2023

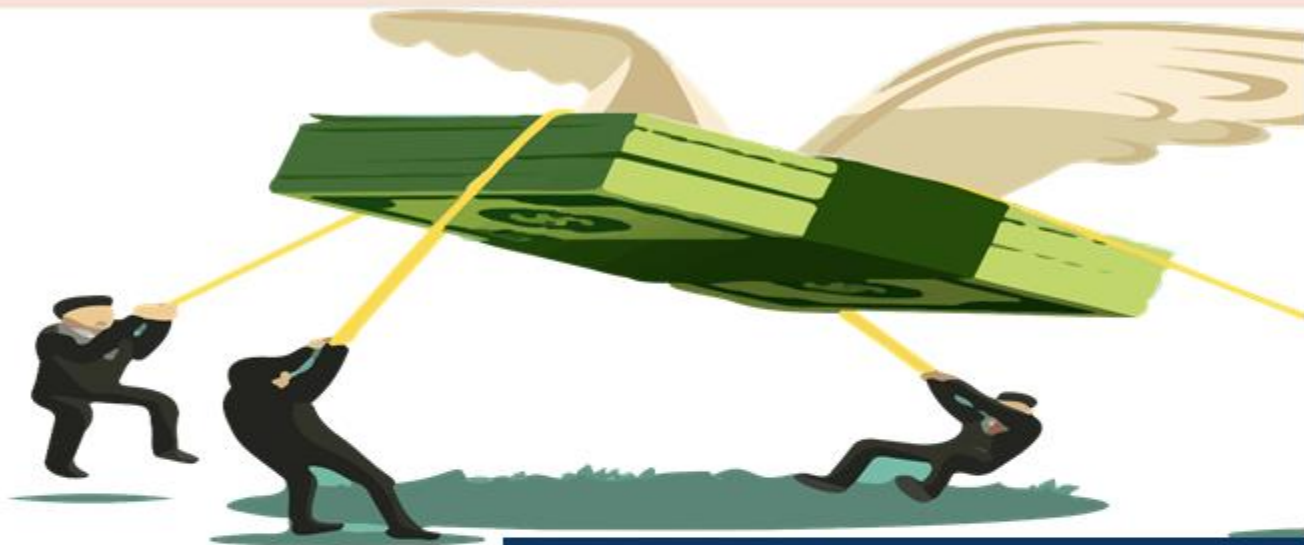


CHỈ SỐ GIÁ

Chỉ số giá tiêu dùng bình quân năm 2023 ▲ **1,76%**

Tháng 12/2023 so cùng kỳ ▲ **2,97%**

Tháng 12/2023 so với tháng 11/2023 ▲ **0,01%**



Chỉ số giá vàng, đô la Mỹ


▲ **5,23%**

Bình quân năm 2023 so cùng kỳ


▲ **2,04%**

Bình quân năm 2023 so cùng kỳ



LAO ĐỘNG – VIỆC LÀM

Lực lượng lao động từ 15 tuổi trở lên
(Năm 2023 so với năm 2022)



▲ 2,35%

Lao động 15 tuổi trở lên có việc làm
(Năm 2023 so với năm 2022)



▲ 2,18%

Số lao động thôi việc, mất việc của các doanh nghiệp
(Từ ngày 01/10 đến 15/12/2023)



2.736

lao động

Thu nhập bình quân đầu người
(ước năm 2023)



5,4

triệu đồng/tháng



Y TẾ

Tay chân miệng



4.218 Trường hợp

Sốt xuất huyết



1.918 Trường hợp

Đậu mùa khỉ



02 Trường hợp

Tiêu chảy



1.296 Trường hợp



TAI NẠN GIAO THÔNG



Số người chết

83 người

▲ **15,28%**



Số người bị thương

25 người

▲ **47,06%**



Số vụ tai nạn

103 vụ

▲ **32,05%**



Trân trọng cảm ơn!

02923.830.124

cuctk@cantho.gov.vn

<https://thongkecantho.gso.gov.vn>

